



INFOGRAFIA

SEGUIMENT TRIMESTRAL INDICADORS CONJUNTURA COMUNITAT VALENCIANA
(Taxes de variació interanuals sobre valors acumulats o mitjans %)

INDICADORS	Últim període disponible	2019/2018	1r trimestre 2020	2n trimestre 2020	3r trimestre 2020	4t trimestre 2020	Fins 4t trimestre 2020
1. PRODUCCIÓ							
1.1 Producte interior brut							
Producte interior brut desestacionalitzat i sense efecte calendari (AIReF)	4 trim.-20	2,5	-4,3	-23,6	-9,9	-9,6	-11,8
1.2 Indústria:							
Persones afiliades en alta en la Seguretat Social indústria (mit.)	des.-20	1,7	0,7	-5,5	-3,2	-2,1	-2,5
Població ocupada (mit.)	4 trim.-20	4,8	9,5	-3,9	-9,2	-6,8	-2,8
Índex general de producció industrial (mit.)	des.-20	1,3	-3,1	-23,2	-0,2	3,9	-5,8
Índex general de xifres de negocis en la indústria (mit.)	des.-20	0,6	-1,7	-26,2	1,4	1,1	-6,7
1.3 Construcció:							
Persones afiliades en alta en la Seguretat Social construcció (mit.)	des.-20	7,1	3,7	-3,9	1,3	0,4	0,3
Població ocupada (mit.)	4 trim.-20	3,5	-5,4	-16,5	-6,1	3,0	-6,4
Licitació oficial (acum.)	des.-20	-29,6	199,0	40,2	41,0	-55,7	38,0
Habitatges visats (superfície total)(acum.)	nov.-20	12,4	-7,3	-31,0	-11,4	14,0	-16,9
Compravenda d'habitatges (nombre d'habitatges nous+usats)(acum.)	des.-20	-4,7	-8,1	-48,9	-24,3	-5,1	-22,1
1.4 Serveis:							
Persones afiliades en alta en la Seguretat Social serveis (mit.)	des.-20	3,2	2,2	-4,4	-2,4	-0,9	-1,4
Població ocupada (mit.)	4 trim.-20	1,3	0,9	-5,8	-1,8	-1,9	-2,2
Índex de la xifra de negocis del sector serveis (mit.)	des.-20	4,5	-2,3	-25,7	-9,6	-5,9	-11,0
1.4.1 Turisme:							
Despesa total dels turistes estrangers (acum.)	des.-20	7,1	-21,7	-99,2	-74,9	-84,5	-74,2
Entrades de turistes no residents (acum.)	des.-20	3,6	-20,0	-98,8	-71,7	-83,8	-73,3
Pernotacions hoteleres totals (acum.)	des.-20	0,8	-28,6	-97,7	-65,5	-80,5	-70,7
Pernotacions hoteleres residents (acum.)	des.-20	4,4	-33,4	-96,2	-52,8	-68,5	-63,9
Pernotacions hoteleres no residents (acum.)	des.-20	-3,1	-23,3	-99,4	-84,2	-91,7	-78,9
Pernotacions en apartaments totals (acum.)	des.-20	-1,1	-29,3	-94,8	-55,7	-71,7	-63,7
2. MERCAT DE TREBALL							
Persones afiliades totals en alta en la Seguritat Social (mit.)	des.-20	3,1	1,7	-4,6	-2,2	-0,8	-1,5
Població ocupada total (EPA) (mit.)	4 trim.-20	2,2	1,0	-6,7	-3,6	-3,4	-3,2
Població desocupada total (EPA) (mit.)	4 trim.-20	-9,1	3,4	12,4	24,5	14,8	13,8
Desocupació registrada (Ministeri de Treball) (mit.)	des.-20	-3,4	1,4	24,6	21,4	20,6	16,8
Taxa de desocupació (%) (EPA)*	4 trim.-20	14,1	14,4	16,7	17,3	16,4	16,2
Taxa d'activitat (%) (EPA)*	4 trim.-20	58,2	57,6	55,5	58,1	57,6	57,2
Taxa d'ocupació de la població major de 15 anys (%) (EPA)*	4 trim.-20	50,0	49,3	46,2	48,1	48,1	47,9
Taxa de temporalitat de l'ocupació assalariada (EPA)*	4 trim.-20	27,9	26,7	23,0	25,9	25,0	25,1
Taxa de parcialitat de la jornada laboral en l'ocupació (EPA)*	4 trim.-20	16,0	16,0	15,5	16,2	16,8	16,1
3. DEMANDA INTERNA I EXTERNA							
3.1 Demanda interna							
Índex general del comerç al detall (mit.)	des.-20	2,1	-1,2	-15,5	-3,5	-0,5	-5,1
Imports de béns de consum (acum.)	des.-20	2,2	5,1	-13,9	-9,4	-5,6	-6,0
Matriculació de turismes (acum.)	des.-20	-2,3	-39,6	-75,9	-10,4	-16,1	-42,6
Matriculació de vehicles de càrrega (acum.)	des.-20	-5,7	16,4	-45,9	-5,5	50,1	3,4
Visats de superfície d'edificació per a ús no residencial (acum.)	nov.-20	38,4	-34,7	-49,8	-13,9	11,7	-29,0
Imports de béns d'equip (acum.)	des.-20	12,9	10,5	-27,3	2,5	9,3	-1,9
3.2 Demanda externa							
Exportacions (acum.)	des.-20	2,1	-3,4	-26,5	-4,5	0,6	-8,7
Imports (acum.)	des.-20	2,8	-1,0	-31,9	-13,0	-4,3	-12,7
Saldo de la balança comercial (acum.)	des.-20	-4,9	-22,2	22,6	**	32,3	33,6
Taxa de cobertura del comerç exterior (acum.)*	des.-20	109,6	110,1	119,9	108,7	121,0	114,6
4. PREUS, COSTOS I SALARIS							
Índex general de preus al consum (mit.)	des.-20	0,5	0,5	-0,8	-0,5	-0,7	-0,4
IPC sense preus energètics i béns no elaborats (mit.)	des.-20	0,8	1,0	0,9	0,6	0,1	0,6
Índex general de preus industrials (mit.)	des.-20	0,4	-1,6	-4,7	-2,9	-2,5	-3,0
Índex de preus de l'habitatge (mit.)	3 trim.-20	4,2	3,5	1,6	2,0		2,4
Cost laboral per treballador i mes (mit.)	3 trim.-20	2,2	1,6	-10,0	-2,4		-3,7
Costos salarials (mit.)	3 trim.-20	1,4	2,1	-11,2	-2,3		-3,9
Altres costos (mit.)	3 trim.-20	4,5	0,4	-6,6	-2,7		-3,0

Notes:

*Sobre aquest indicador no s'aplica la taxa de variació interanual.

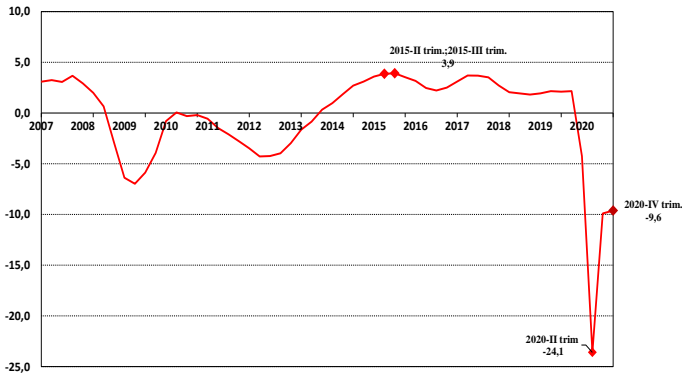
**No es pot calcular la taxa de variació interanual per tindre els saldos comercials signes diferents en els dos períodes.

(acum.) correspon al valor acumulat de l'indicador en l'any o en el trimestre (fins l'últim període disponible).

(mit.) correspon al valor mitjà de l'indicador en l'any o en el trimestre (fins l'últim període disponible).

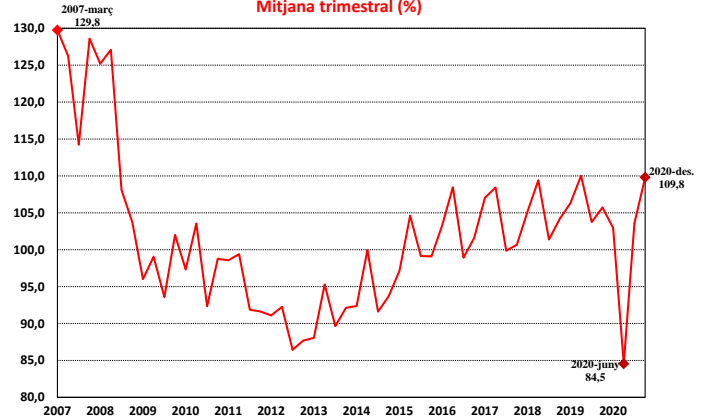


**Producte interior brut
Comunitat Valenciana
Taxa de variació interanual
(sense estacionalitat ni efecte calendari)**



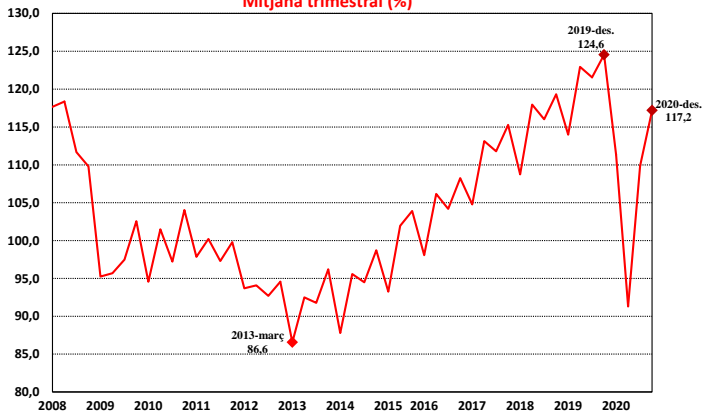
Font: Autoritat Independent de Responsabilitat Fiscal (AIRef)

**Índex general de producció industrial
Comunitat Valenciana
Mitjana trimestral (%)**



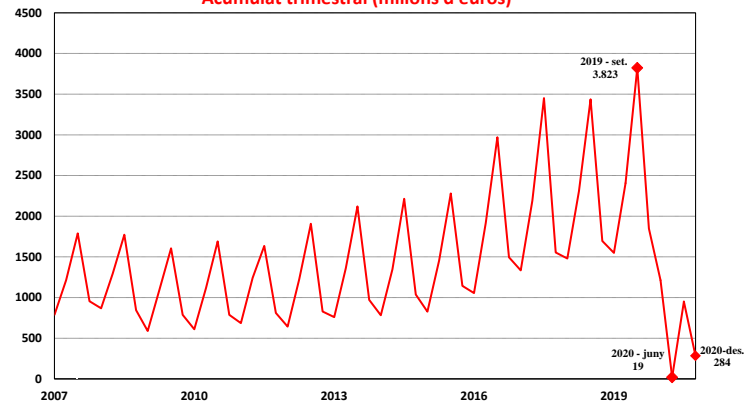
Font: INE i elaboració pròpia.

**Índex de la xifra de negocis del sector serveis
Comunitat Valenciana
Mitjana trimestral (%)**



Font: INE i elaboració pròpia

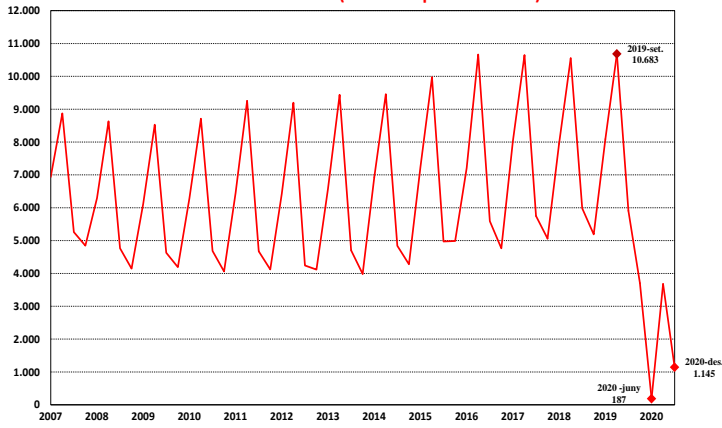
**Despesa del turisme no resident (internacional)
Comunitat Valenciana
Acumulat trimestral (milions d'euros)**



Font: INE i elaboració pròpia

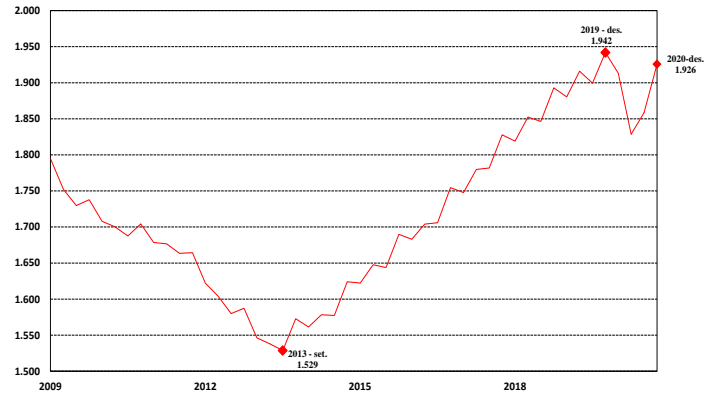


Pernoctacions hoteleres. Comunitat Valenciana
Acumulat trimestral (milers de pernoctacions)



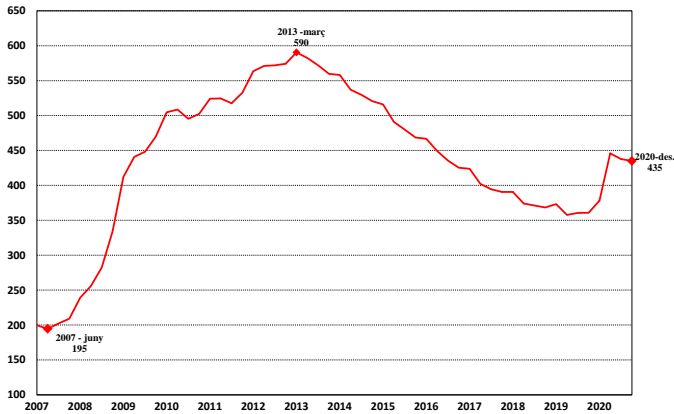
Font: INE i elaboració pròpia.

Afiliació a la Seguretat Social. Comunitat Valenciana
Mitjana trimestral (milers de persones)



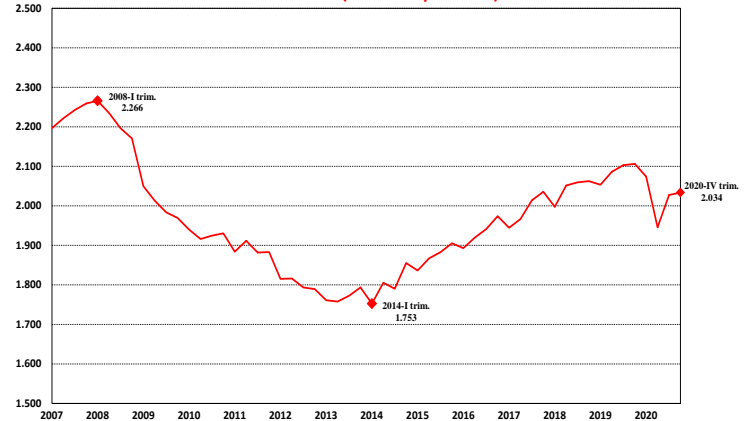
Font: Ministeri d'Inclusió, Seguretat Social i Migracions i elaboració pròpia

Desocupació registrada. Comunitat Valenciana
Mitjana trimestral (milers de persones)



Font: Ministeri de Treball i Economia Social i elaboració pròpia

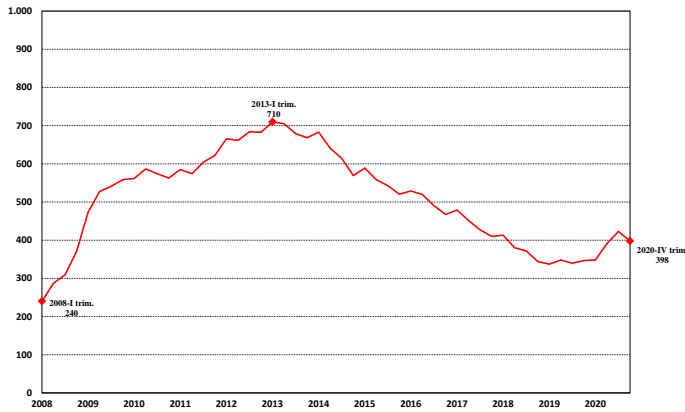
Població ocupada. Comunitat Valenciana
Dada trimestral (milers de persones)



Font: INE i elaboració pròpia

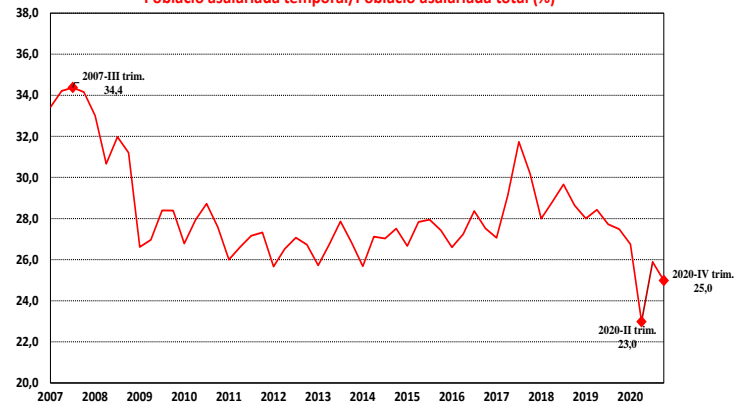


Població desocupada. Comunitat Valenciana
Dada trimestral (milers de persones)



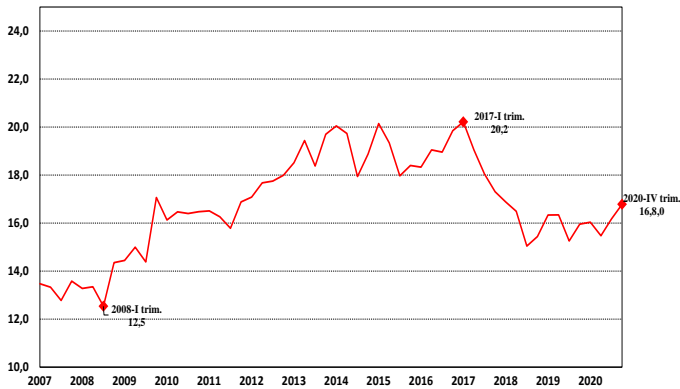
Font: INE i elaboració pròpia.

Temporalitat en l'ocupació asalariada. Comunitat Valenciana
Població asalariada temporal/Població asalariada total (%)



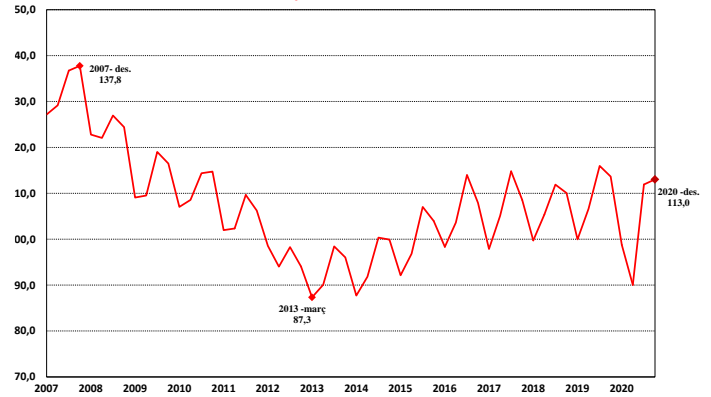
Font: INE i elaboració pròpia

Parcialitat de la jornada laboral en l'ocupació.
Comunitat Valenciana
Població ocupada a temps parcial/Total població ocupada (%)



Font: INE i elaboració pròpia

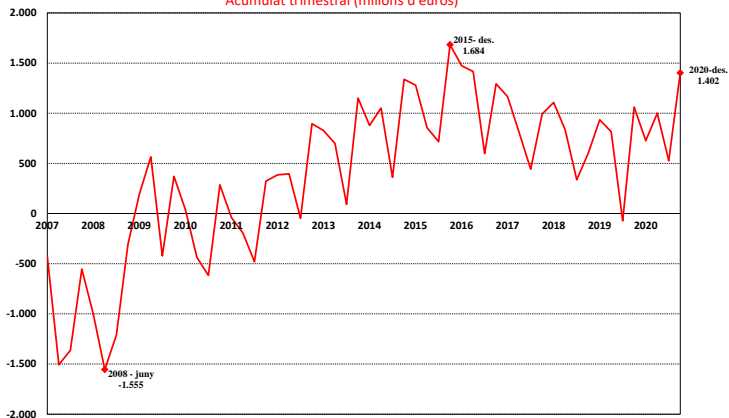
Índex comerç al detall. Comunitat Valenciana
Mitjana trimestral



Font: INE i elaboració pròpia.

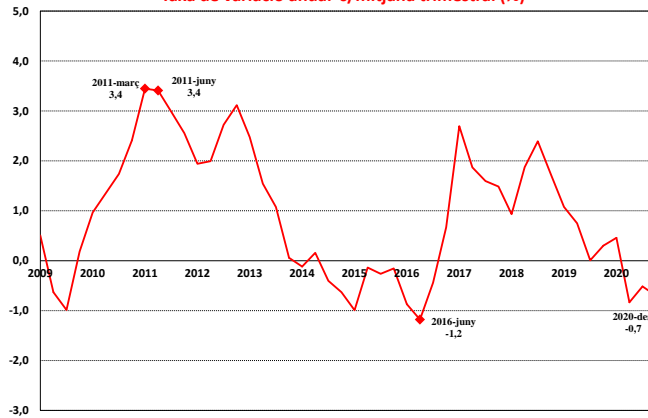


Saldo de la balança comercial. Comunitat Valenciana
Acumulat trimestral (milions d'euros)



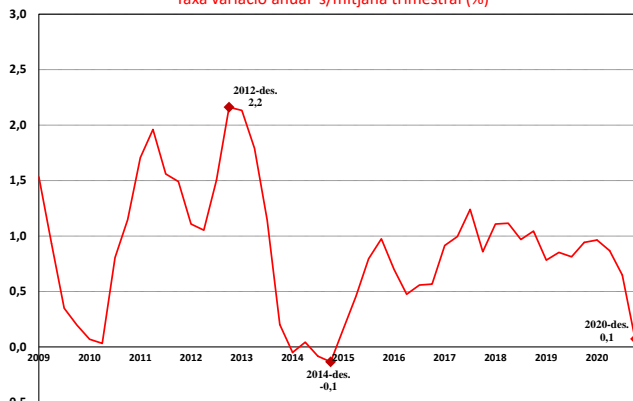
Font: Ministeri d'Indústria, Comerç i Turisme i elaboració pròpia.

Índex de preus de consum Comunitat Valenciana
Taxa de variació anual s/mitjana trimestral (%)



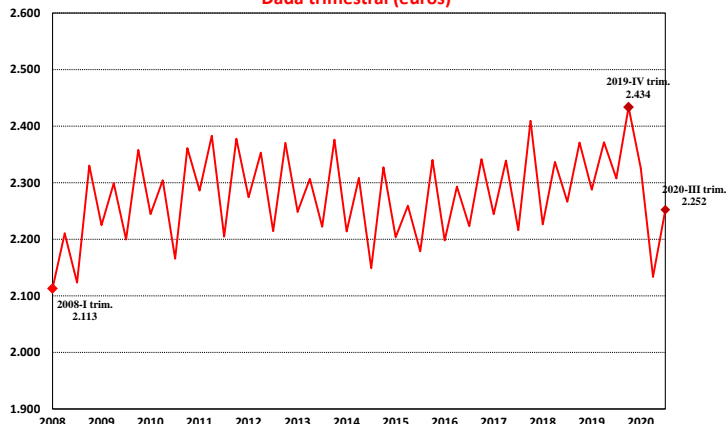
Font: INE i elaboració pròpia.

Índex de preus de consum sense aliments ni energia Comunitat Valenciana
Taxa variació anual s/mitjana trimestral (%)



Font: INE i elaboració pròpia.

Cost laboral total per treballador i mes Comunitat Valenciana
Dada trimestral (euros)



Font: INE i elaboració pròpia.



SEGUIMENT TRIMESTRAL INDICADORS DE CONJUNTURA VALENCIANA

ACTIVITAT PRODUCTIVA

L'economia valenciana va registrar en el **quart trimestre** de 2020 un dèbil avanç, amb un creixement del 0,9% respecte al trimestre anterior, d'acord amb l'última estimació del model METCAP de l'AIReF (dades desestacionalitzades i corregides d'efectes de calendari). En termes interanuals, el **retrocés** en aquest trimestre ha sigut del **9,6%**, caiguda lleugerament inferior a la registrada en el tercer trimestre (-9,9%). D'aquesta manera, en el conjunt de l'any 2020 l'economia hauria **decregut un 11,8%** en termes interanuals.

Indústria

Durant l'últim trimestre de l'any, **encara que la indústria va continuar patint els efectes de la pandèmia s'ha observat un millor comportament a mesura que ha avançat el trimestre**. Tant la producció com la facturació van tindre caigudes interanuals al mes d'octubre. No obstant això, tant al novembre com al desembre van registrar un comportament més favorable, amb taxes de creixement positives.

En la mitjana de l'esmentat trimestre, l'**índex de producció industrial es va incrementar** interanualment un 3,9% enfront de la caiguda del 0,2% registrada en el tercer trimestre. Per la seua banda, l'**índex general de xifra de negocis** també ofereix una taxa de creixement interanual positiva en el quart trimestre, amb un augment de l'1,1%.

Els indicadors d'ocupació del sector també s'han vist afectats. Les **persones afiliades** en alta en la Seguretat Social en el quart trimestre de l'exercici van baixar de mitjana un 2,1% en termes interanuals, reduint la caiguda a mesura que avançaven els mesos d'aquest trimestre.

Construcció

Els principals **indicadors** del sector **assenyalen una lleugera millora durant el quart trimestre de l'any, dins del context de caiguda de l'activitat des de l'inici de la crisi sanitària**. Si s'observen les xifres d'ocupació del sector en l'enquesta de població activa, l'**ocupació** va créixer un 3,0% respecte al mateix període de 2019, enfront de la baixada del 6,1% registrada en el tercer trimestre. Si atenem l'**afiliació en alta de la Seguretat Social**, la taxa de variació d'aquest trimestre se situa en el 0,4%. Per contra, tant la licitació d'obra pública com la compravenda d'habitatges registren taxes de variació negatives en el quart trimestre (-55,7% i -5,1%, respectivament).



Serveis

En el període **d'octubre a desembre, el sector serveis va continuar fortament afectat per les conseqüències negatives de la crisi de la COVID**, que es va agreujar durant l'última part de l'any i va fer necessari intensificar les restriccions a la mobilitat i el contacte social. Els indicadors turístics o l'ocupació del sector van continuar amb importants caigudes en l'últim trimestre de l'exercici.

L'**indicador d'activitat del sector serveis (IASS)** en la mitjana del quart trimestre de l'any va registrar una baixada en termes interanuals del 5,9%.

Igualment, tant l'**entrada** com la **despesa dels turistes internacionals** s'han vist fortament minvats al llarg del quart trimestre a causa de les restriccions de mobilitat. Així, les entrades de turistes internacionals es van reduir un 83,8% en termes interanuals en el quart trimestre, mentre que la despesa total dels turistes no residents (estrangers) ho va fer en un 84,5%.

Al seu torn, en l'acumulat del trimestre esmentat les **pernoctacions** es redueixen, interanualment, un 80,5% les hoteleres i un 71,7% les corresponents a apartaments turístics.

MERCAT DE TREBALL

El comportament del **mercat de treball continua sent negatiu, encara que millor que en el trimestre anterior**. En el quart trimestre, la taxa d'atur es va situar en el 16,4% (17,3% en el tercer trimestre) segons dades de l'enquesta de població activa, després d'incrementar-se interanualment la desocupació estimada per l'EPA un 14,8% en l'esmentat trimestre. Així mateix, l'afiliació a la Seguretat Social va disminuir en el conjunt del quart trimestre un 0,8% en termes interanuals, caiguda inferior a la registrada en el tercer trimestre (-2,2%).

DEMANDA INTERNA I EXTERNA

Els indicadors de **demanda interna** durant el **quart trimestre de l'any** han registrat comportaments dispars en un **context de contracció econòmica**. Els **indicadors de consum** continuen caient, encara que amb menys intensitat, mentre que els indicadors de formació bruta de capital s'han recuperat en aquesta última part de l'any.

Entre els **indicadors de consum**, s'observa una **baixada de l'índex general de comerç al detall menys acusada que en el tercer trimestre**, amb una variació mitjana en termes interanuals del -0,5% en el quart trimestre enfront de la caiguda del 3,5% del tercer. Les **importacions de béns de consum** experimenten una **evolució negativa en l'acumulat del quart trimestre**, amb una caiguda del 5,6%. Les **matriculacions de turismes** van registrar una **disminució** al voltant d'**un 16%** en el conjunt del quart trimestre, retrocés un poc més pronunciat que el del tercer (-10,4%).



Pel que fa als **indicadors de formació bruta de capital**, l'evolució de la **matriculació de vehicles de càrrega** durant el quart trimestre de 2020 va ser positiva, després d'oferir dades negatives tant en el segon com en el tercer trimestre de l'any. Per la seua banda, les **importacions de béns d'equip** també s'han recuperat aquest quart trimestre en termes de taxa interanual acumulada. Finalment, durant els mesos d'octubre i novembre (últimes dades disponibles) es va produir un increment acumulat de la **superfície visada d'obra per a usos no residencials de l'11,7%** interanual, enfront de les caigudes dels trimestres precedents.

Les **exportacions** realitzades a la resta del món durant l'últim trimestre de l'any van créixer un lleuger 0,6% respecte al mateix període de l'any anterior enfront de la caiguda del 4,5% esdevinguda en el tercer trimestre de l'any. Per la seua banda, les **importacions** realitzades durant aqueix període van baixar un 4,3% en taxa interanual acumulada. D'aquesta manera, la **balança comercial de béns** va registrar un **superàvit** de 1.402,2 milions d'euros, superàvit superior al registrat el mateix trimestre de l'any anterior (1.059,7 milions d'euros).

PREUS, COSTOS I SALARIS

En el quart trimestre de 2020, la taxa de la variació interanual mitjana de l'**índex de preus al consum** va registrar una caiguda del 0,7%, mentre que, per contra, la **inflació subjacent** va augmentar un lleuger 0,1%. D'altra banda, l'**índex de preus industrials** en la mitjana de l'esmentat trimestre va disminuir un 2,5%.

El **cost laboral total** per treballador i mes va registrar una taxa de variació interanual en el tercer trimestre de l'any (última dada disponible) del -2,4%. En desagregar el cost laboral total, s'observa que el seu principal component, el **cost salarial**, va **disminuir** un 2,3% interanual en l'esmentat trimestre. Els **altres costos** (costos no salarials que comprenen majoritàriament les cotitzacions obligatòries a la Seguridad Social), per la sua banda, **van créixer un 2,7%** interanual en l'esmentat trimestre.