

# Panel de Conjuntura

Número 53  
Julio de 2022

## Índice

1. Afiliación a la Seguridad Social
2. Desocupación registrada
3. Inflación
4. Industria
5. Comercio exterior



**GENERALITAT  
VALENCIANA**

Conselleria de Economía  
Sostenible, Sectores Productivos,  
Comercio y Trabajo

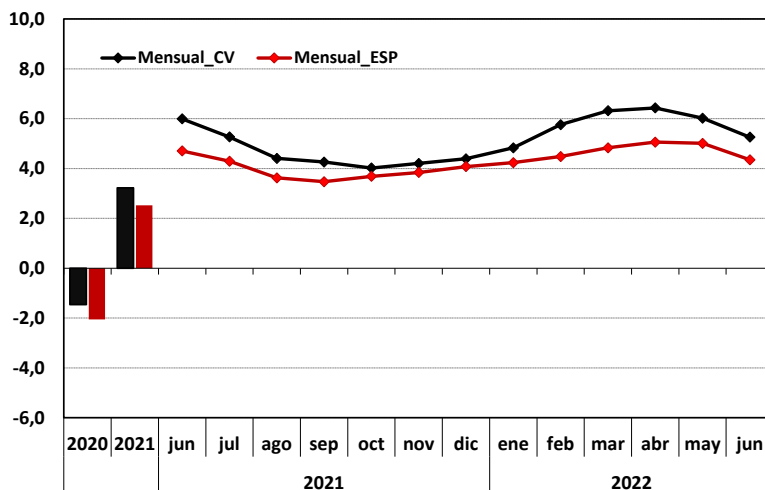
# 1. Afiliación a la Seguridad Social

En el mes de junio hubo 2.044.768 personas **afiliadas en alta laboral** en el régimen de la Seguridad Social, lo que supone un crecimiento del 5,3% respecto al mismo mes del año anterior. En el conjunto de España este incremento fue del 4,3%, con un total de 20.348.330 personas afiliadas.

Por **sectores económicos**, la afiliación en la Comunitat Valenciana en junio aumentó, en términos interanuales, en todos excepto en el sector agrario donde se redujo un 5,2%. El mayor incremento se dio en el sector servicios, con una tasa de crecimiento del 6,1%, seguido del sector construcción (+4,4%) y por último industria con un incremento del 4,1%.

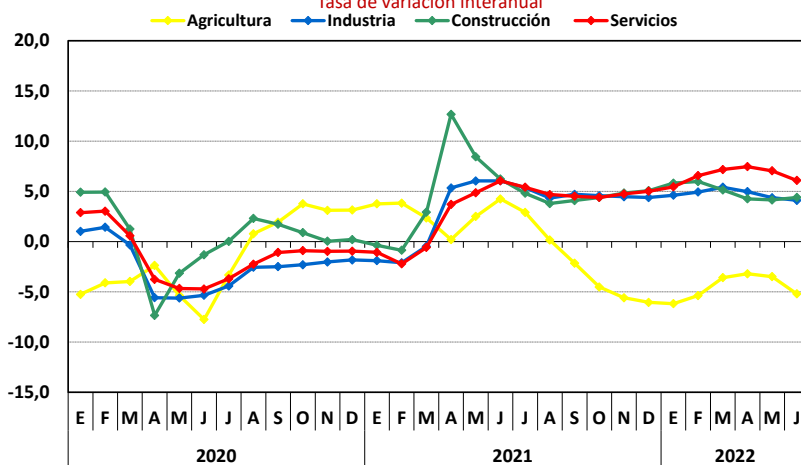
## Afiliación a la Seguridad Social

Tasa de variación interanual

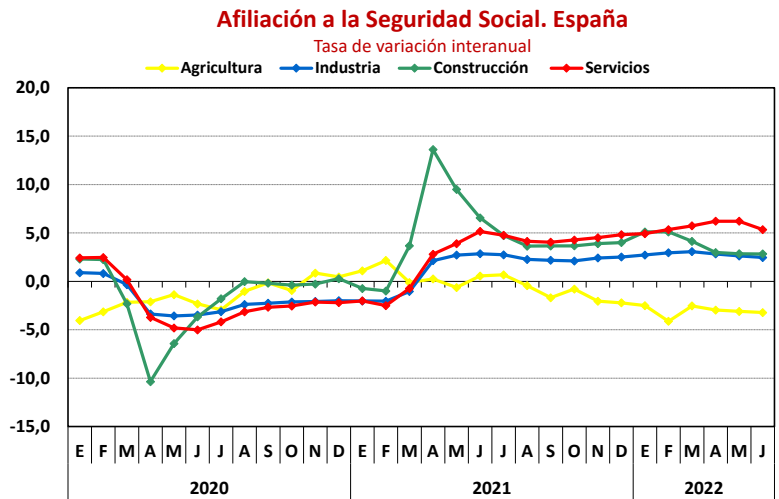


## Afiliación a la Seguridad Social. C. Valenciana

Tasa de variación interanual



En el **conjunto de España**, también creció la afiliación en todos los **sectores** salvo el agrario, que registró una disminución del 3,2% con respecto a junio de 2021. Destacó el crecimiento del sector servicios, con un aumento del 5,4%, seguido de la construcción (2,8%) y finalmente la industria, con un aumento del 2,5%.

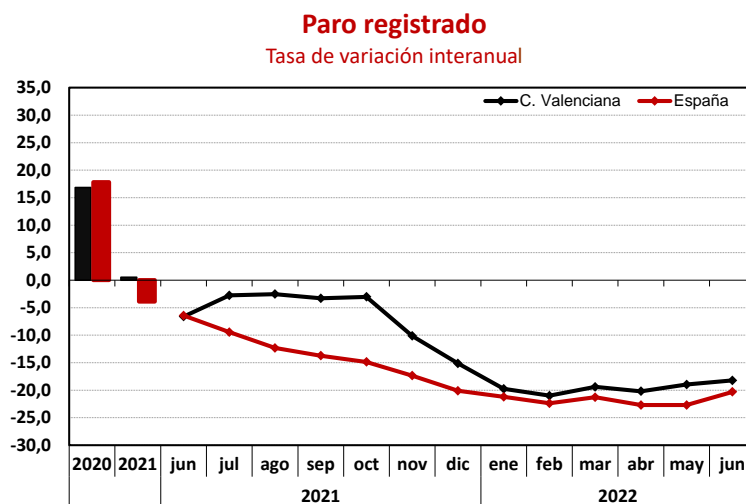


Fuente: Ministerio de Inclusión, Seguridad Social y Migraciones y elaboración propia.

## 2. Desocupación registrada

En el mes de junio, en la Comunitat Valenciana, la cifra de personas desocupadas registrada por los Servicios Públicos de Empleo fue de 348.768, lo que supuso un **descenso del 18,2%** respecto al mismo mes del año anterior. En el conjunto de España, la reducción fue del 20,3% y se registró un número de 2.880.582 personas desocupadas.

En términos **intermensuales** el desempleo registrado en el mes de junio descendió un 1,1%, 1.542 personas desocupadas menos que en mayo. En España, el paro disminuyó en 29.537 personas, lo que supuso una disminución del 1,5%.

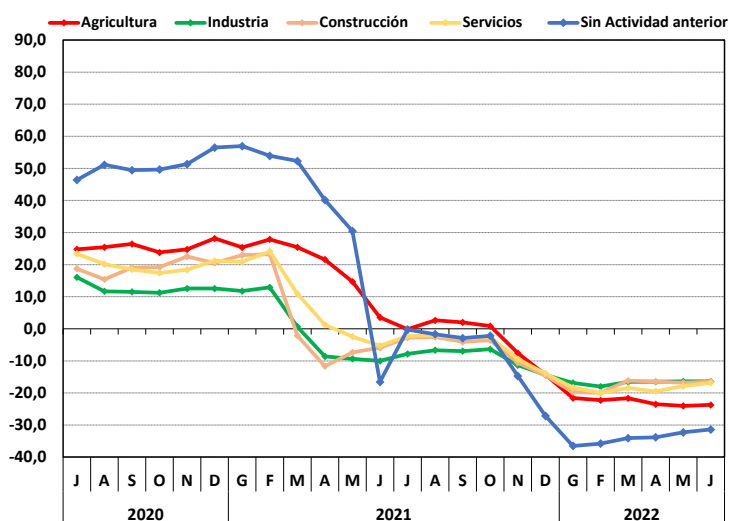


Fuente: Ministerio de Trabajo y Economía Social y elaboración propia.

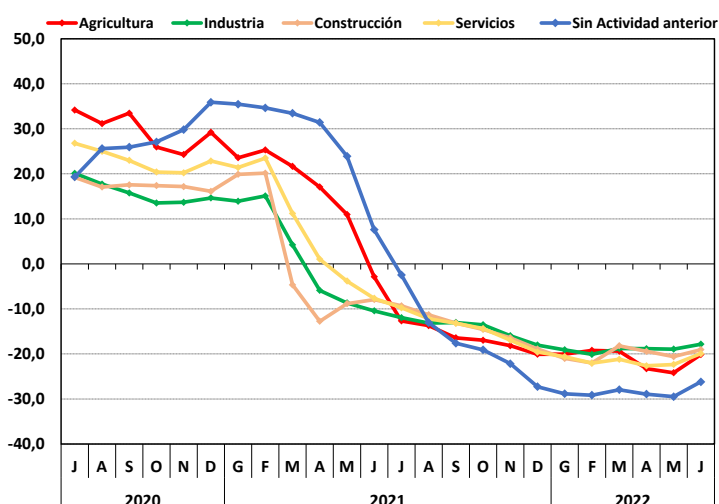
Con respecto a junio de 2021, en todos los **sectores** disminuyó la cifra de desocupación registrada. La mayor reducción se dio en el colectivo sin empleo anterior con una tasa de variación interanual del -31,4%. En segundo lugar, se situó la agricultura, con una disminución del 23,7%, seguida del sector servicios (-16,9%), construcción (-16,5%) e industria (-16,4 %).

En el **conjunto de España** el **comportamiento fue similar**. La desocupación en junio se redujo significativamente en todos los sectores en términos interanuales. El mayor descenso se dio en el colectivo sin empleo anterior, con una reducción del 26,2%. Le siguieron la agricultura y los servicios, con descensos del 20,1% y del 19,9%, respectivamente, construcción (-19,1%) y finalmente la industria (-17,8%).

**Desocupación registrada por sectores. C. Valenciana**  
Tasa de variación interanual



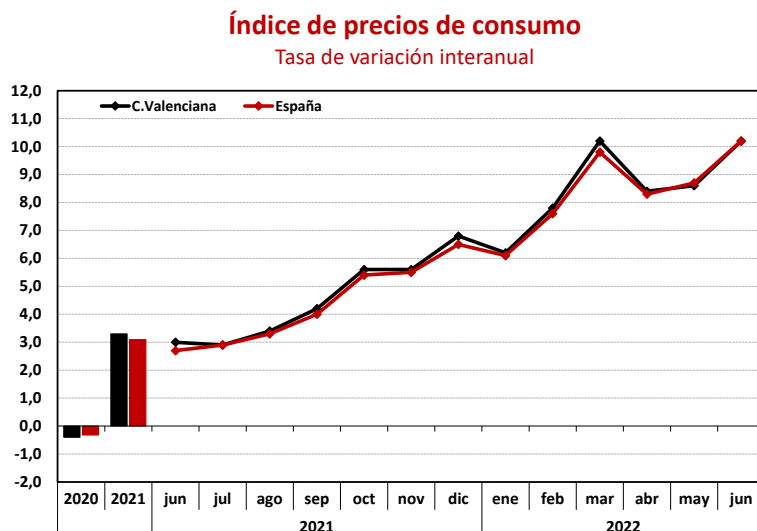
**Desocupación registrada por sectores. España**  
Tasa de variación interanual



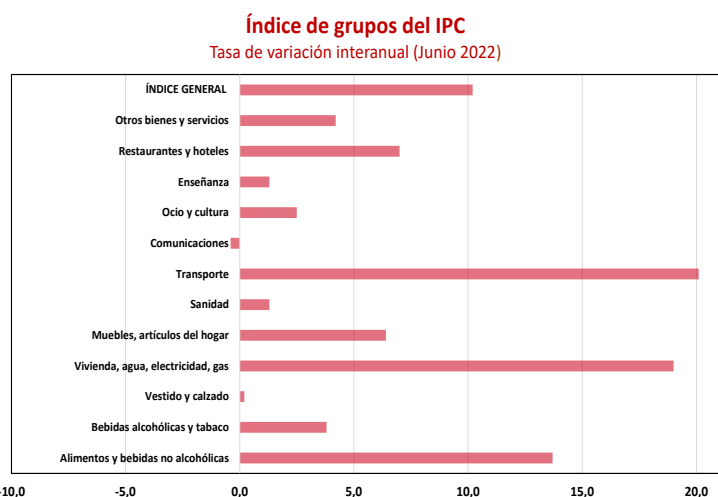
Fuente: Ministerio de Trabajo y Economía Social y elaboración propia.

### 3. Inflación

En junio, el Índice de Precios de Consumo en la Comunitat valenciana aumentó un 10,2% en términos interanuales y acumula un incremento del 6,0% en lo que va de año, cifras muy similares a las de España (10,2% interanual y 6,1% acumulado en lo que va de año).



Destacaron por su influencia en el incremento del IPC en términos anuales en la Comunitat Valenciana, sobre todo los grupos de Transporte (+20,1%), Vivienda, agua, electricidad y gas (+19,0%) y Alimentos y bebidas no alcohólicas (+13,7%). Para el conjunto de España también estos grupos son los que más contribuyeron al aumento del IPC, con incrementos del 19,2%, del 19,0% y del 12,9%, respectivamente.



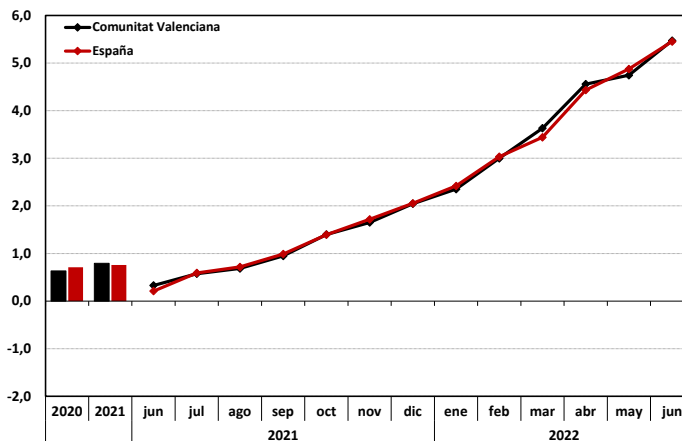
La subida del precio de los transportes estuvo marcada por el incremento del precio de los productos energéticos y de los carburantes y lubricantes que, en el conjunto de España, experimentaron crecimientos interanuales del 40,8% y del 40,7%, respectivamente y en la Comunitat Valenciana del 40,6%, en ambos casos. En lo que se refiere al incremento en el precio de Vivienda, agua, electricidad y gas fue determinante la subida en los precios de Calefacción, alumbrado y distribución de agua con incrementos interanuales superiores al 30,6%, en la Comunitat Valenciana y del 35,0% en el promedio de España. En lo que se refiere a Alimentos y bebidas no alcohólicas, destacaron por su encarecimiento con respecto a junio de 2021 los huevos, leche, y frutas frescas con incrementos del 24,8%, 22,7%, del 20,7% en la Comunitat Valenciana (+23,9%, +20,4% y +19,3% en España, respectivamente). También fueron muy elevados los incrementos en los precios de cereales y derivados, legumbres y hortalizas frescas y del pan que aumentaron un 19,8%, un 19,5% y un 17,4% en la Comunitat, respectivamente (18,4%, 14,1% y 13,9% en el promedio de España).

Fuente: Instituto Nacional de Estadística y elaboración propia.

Por su parte, la **inflación subyacente** (sin precios de energía ni de alimentos no elaborados) en junio y en términos interanuales se situó en el 5,5%, tanto en la Comunitat Valenciana como en España, alcanzando su nivel récord desde 1993. De enero a junio, el índice de precios subyacente (sin alimentos no elaborados ni productos energéticos) acumulaba un incremento del 4,0% en la Comunitat Valenciana y del 3,9% en el conjunto nacional.

El **Índice de Precios al Consumo Armonizado (IPCA)** en España, registró en junio una tasa de variación interanual del 10,0%. En la Eurozona esta tasa se situó en el 8,6% y en el conjunto de la Unión Europea en el 9,6%.

**Índice de precios de consumo sin alimentos ni energía**  
**Inflación subyacente**  
 Tasa de variación interanual

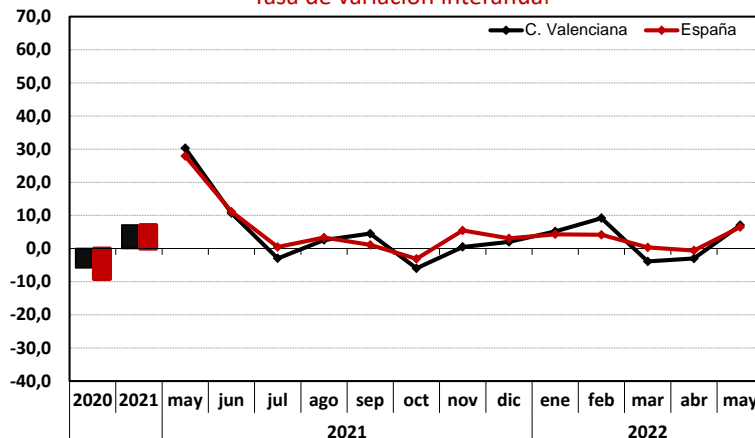


Fuente: Instituto Nacional de Estadística y elaboración propia.

## 4. Industria

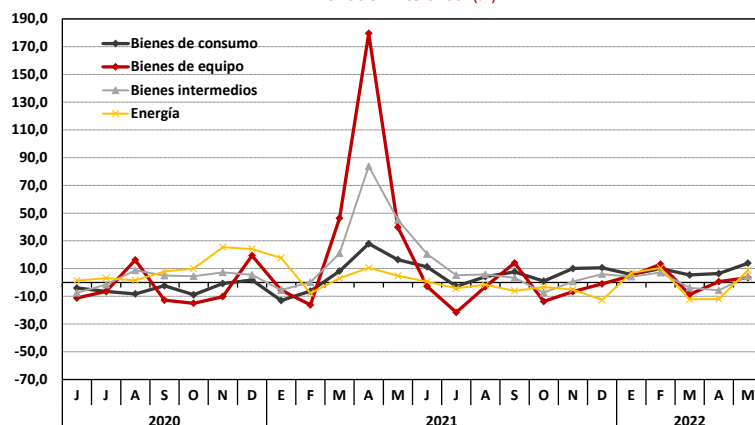
En el mes de mayo (último dato disponible) el Índice de Producción Industrial en la Comunitat Valenciana registró un incremento del 7,0% y acumulaba, en el conjunto de los cinco primeros meses de 2022, un crecimiento medio del 2,7%. Por su parte, en el conjunto nacional el incremento interanual fue del 6,5%, y el acumulado en el periodo enero-mayo fue del 2,9%.

**Índice General de Producción Industrial**  
Tasa de variación interanual



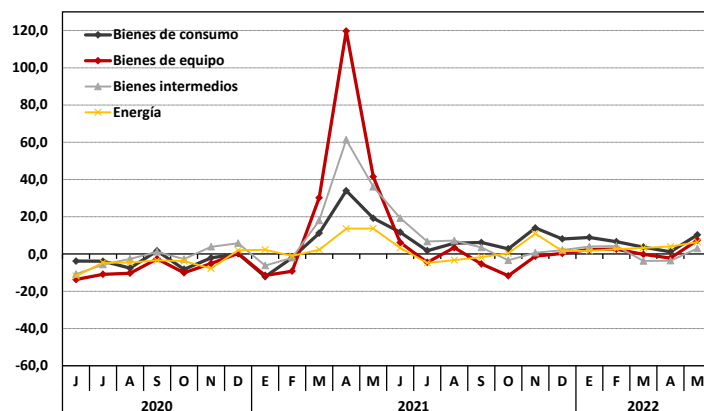
Por destino económico de los bienes, tanto en la Comunitat Valenciana como en España, en todos se produjeron incrementos interanuales en mayo. En el caso de la Comunitat Valenciana, el mayor incremento interanual se dio en Bienes de consumo con una tasa del 13,9%, seguido de Energía (+8,8%), Bienes intermedios (+3,5%) y por último, Bienes de equipo (+4,6%).

**Índice general de producción industrial por destino económico de los bienes**  
Comunitat Valenciana  
Variación interanual (%)



En España el mayor incremento interanual del ÍPI en mayo se registró en los Bienes de consumo, con un crecimiento del 10,3%, seguido de Bienes de equipo con un aumento del 36,6%, Energía (+6,4%) y, por último, Bienes intermedios (+14,1%).

**Índice general de producción industrial por destino económico de los bienes.**  
España  
Variación interanual (%)



Fuente: Instituto Nacional de Estadística y elaboración propia.



## 5. Comercio exterior

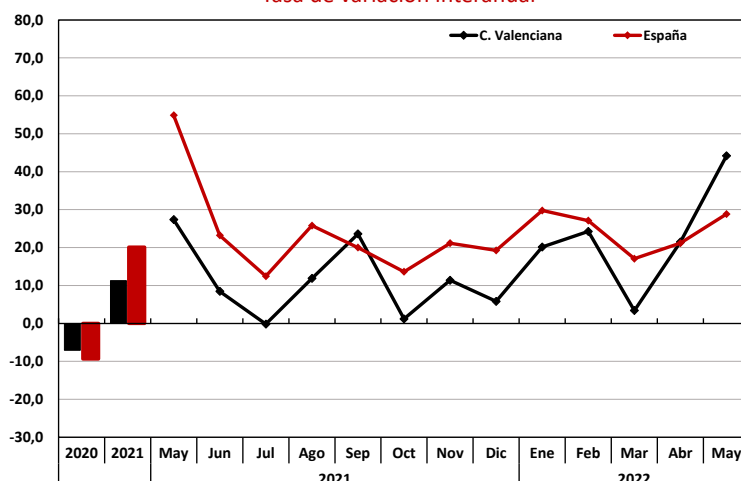
Las **exportaciones** valencianas alcanzaron la cifra de 3.747,2 millones de euros el pasado mes de mayo (último dato disponible), un 44,2% por encima de la cifra alcanzada en mayo de 2021 y un 14,4% por encima de lo que se incrementaron las exportaciones a nivel nacional (+28,8%), con un total exportado de 35.045,1 millones de euros.

Por su parte, las **importaciones** en la Comunitat Valenciana crecieron un 51,3% en tasa interanual, mientras que en el conjunto nacional lo hicieron en un 63,9%.

En consecuencia, el **saldo comercial** de la Comunitat Valenciana registró en este mes un superávit de 268,0 millones de euros, un 10,6% menos que en mayo de 2021 y la tasa de cobertura alcanzó el 107,7%, siete puntos porcentuales más que en mayo de 2021. En el conjunto nacional, el saldo de la balanza comercial nacional fue de -4.759 millones de euros y la tasa de cobertura fue del 88,0%.

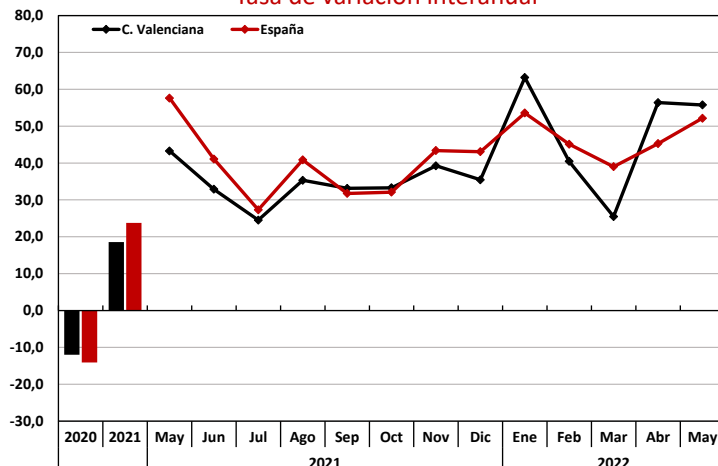
### Comercio exterior - Exportaciones

Tasa de variación interanual



### Comercio exterior - Importaciones

Tasa de variación interanual



La **cifra de exportaciones acumulada entre enero y mayo** en la Comunitat Valenciana fue de 16.495,8 millones de euros, lo que supone un incremento del 22,0% en tasa acumulada. A nivel nacional, esta cifra fue de 155.969,6 millones de euros, un 24,4% superior a la del mismo período del 2021. Por su parte, **las importaciones acumuladas** valencianas en mayo sumaron la cifra de 16.216,3 millones de euros, con un ascenso 41,5% (40,7% en todo el territorio nacional).

El **superávit de la balanza comercial** valenciana **entre enero y mayo** fue de 280,0 millones de euros, con un descenso del 85,6% respecto al acumulado del mismo periodo del 2021. En España el déficit acumulado fue de 26.569,7 millones de euros, frente a los 4.419,6 millones de euros de déficit acumulado en 2021. La tasa de cobertura valenciana el citado periodo se situó en el 101,7% mientras que la del conjunto nacional fue del 85,4%.

Fuente: Ministerio de Industria, Comercio y Turismo y elaboración propia.

Según el **informe mensual de comercio exterior de la Comunitat Valenciana** de mayo, publicado por la Dirección Territorial de Comercio de la Comunitat Valenciana, del Ministerio de Industria, Comercio y Turismo, en el análisis relativo a la evolución de los sectores económicos del periodo enero-mayo 2022, se mantuvo el liderazgo exportador del sector de Alimentación, bebidas y tabaco con 3.424,2 millones de euros, cifra un 6,0% más que en el mismo periodo del año anterior y que representó el 20,8% del total exportado por la Comunitat. A continuación, se situó el sector de las Semimanufacturas no químicas, con 2.832,9 millones y un ascenso del 17,2% en tasa acumulada. El grueso de las exportaciones valencianas lo completaron el sector del Automóvil y el de los Productos químicos exportaciones por valor de 2.471,9 y de 2.357,3 millones de euros, respectivamente, cifras un 27,6% y una 26,3% superiores a las del mismo período del año anterior. Estos cuatro sectores representaron el 67,3% del total de las exportaciones valencianas entre enero y mayo de 2022.

En cuanto a **áreas geográficas**, las ventas hacia la Unión Europea (UE) continuaron siendo mayoritarias (representaron un 56,9% del total de las exportaciones valencianas) y aumentaron un 17,6% con respecto a los primeros cinco meses de 2021. Las ventas a la Eurozona representaron el 48,6% del total y aumentaron un 15,8%, mientras que las destinadas al resto de la UE fueron un 8,3% del total y repuntaron un 29,3%.

**Por países**, destacó el aumento acumulado de las ventas a Italia (36,7%), Portugal (27,7%) y Francia (11,6%). En el resto de Europa, las ventas a Turquía crecieron un 35,0% y las ventas a Reino Unido aumentaron un 21,8%. En cuanto a terceros destinos destacaron los aumentos a Argentina (127,5%), Australia (68,7%), México (64%), Nigeria (58,8%), Taiwán (41,4%), Canadá (38,7%), Japón (32%) y Singapur (31,155).

Fuente: Ministerio de Industria, Comercio y Turismo y elaboración propia.